

สีสเปรย์ โทเบ

ACRYLIC LACQUER SPRAY

- **บรรจุเต็มปริมาณ**
Best price & Best buy
- **ความเงาสสูง**
High Gloss
- **เจดสีหลากหลาย**
Variety of shade
- **แห้งเร็ว**
Quick Dry

KOBE

Automotive



รถจักรยานยนต์
Motorcycle

Fluorescent

รถจักรยาน
Bicycle



All-Purpose

เฟอร์นิเจอร์ทั่วไป
Furniture



งานประดิษฐ์
DIY



กราฟฟิตี้
Graffiti



สีสเปรย์ โทเบ



สีสเปรย์งานอเนกประสงค์

ผลิตจากหัวเชื้อเล็กเกอร์ ประกอบด้วยแม่สีที่ให้ความสวยสด ทนทาน แห้งเร็ว สามารถ ยึดเกาะได้ตมทุกพื้นผิวไม้อ, เหล็ก และพลาสติก โดยสามารถใช้งานอเนกประสงค์ ไม่ว่าจะเป็นเฟอร์นิเจอร์ ของใช้ในบ้าน และของใช้สำนักงาน เช่น โต๊ะ เก้าอี้ ของเด็กเล่น พัดลม จักรยาน ฯลฯ

วิธีใช้

1. พื้นผิวที่จะพ่นต้องสะอาด แห้ง ปราศจากสนิม ฝุ่นและคราบไขมัน
2. ควรใช้สีสเปรย์รองพื้นให้ตรงตามลักษณะของพื้นผิว โดยสีสเปรย์รองพื้นพลาสติก KOBE #263 เหมาะกับพื้นพลาสติก, สีสเปรย์รองพื้นกันสนิม KOBE #909 เหมาะกับพื้นผิวเหล็ก และสีสเปรย์รองพื้นกันสนิม KOBE #909 เหมาะกับพื้นผิวเหล็ก
3. ก่อนใช้ย่ำยาสีในกระป๋องให้หัวประมาณ 30 วินาที จนเสียงลูกแก้วในกระป๋องดังสม่ำเสมอ
4. พ่นให้ห่างจากสิ่งที่จะพ่น 1 ฟุตโดยประมาณ และขยับกระป๋องเป็นระยะระหว่างพ่นเพื่อป้องกันพ่นซ้อนกันกระป๋อง
5. เพื่อให้ได้ชิ้นงานที่ดีควรพ่น 2 ครั้ง ครั้งแรกพ่นบางๆ ปล่อยให้แห้งประมาณ 10 นาที แล้วจึงพ่นทับครั้งที่สอง
6. เมื่อใช้งานเสร็จ ก่อนจะเก็บกระป๋องสเปรย์ ควรทำความสะอาดหัวฉีด โดยคว่ำกระป๋อง กดที่หัวฉีดพ่นลมเปล่าๆ ออกเล็กน้อย เพื่อป้องกันหัวฉีดอุดตัน

คำเตือน

อย่าพ่นใกล้ปลวไฟ อย่าเก็บในที่อากาศร้อนกว่า 40 องศาเซลเซียส พ่นในที่อากาศถ่ายเทได้สะดวก เมื่อใช้หมดห้ามเผา หรือโยนกระป๋องเข้าเตาไฟ

ACRYLIC LACQUER SPRAY

THE ALL-PURPOSES KOBE ACRYLIC LACQUER

KOBE Acrylic lacquer spray is formulated on the nitrocellulose and acrylic resin to give the best aerosol quality product. It is quick drying, high gloss and has excellent adhesion on any surfaces and also give a new look to any office equipments or even any household appliances. You can spray on any simple house furniture, table, chair, toy etc.

Directions for use

1. Clean surface thoroughly to be free from rust, dirt and grease.
2. Apply the right Primer Colors to the right surfer.
3. Shake can vigorously for at least 30 seconds before use.
4. Spray from a distance of about 1 foot and shake periodically during spray.
5. For better result, apply several thin coatings with an interval of 10 minutes and several thin coats are better than one heavy coat.
6. Before storing leftover paint, ensure that the valve is not clogged by turning can upside down and pushing spray head for approximately 2 seconds.

Caution

Do not spray near fire or open flame, do not store above 40°C, spray in a well ventilated area, do not throw away or incinerate can.



High Coverage

ACRYLIC LACQUER SPRAY

TOA TOA PAINT (THAILAND) PUBLIC COMPANY LIMITED

TOA Inspire Better Living

ได้รับรองโดยกรมมาตรฐาน / Certified
ISO 9001 • 14001
45001 • 50001
ISO/IEC 17025



บริษัท ทีโอเอ เพ้นท์ (ประเทศไทย) จำกัด (มหาชน)
สำนักงานใหญ่ เลขที่ 31/2 หมู่ 3 ถนนพหลโยธิน ตำบลบางพลีใหญ่ อำเภอบางพลี
จังหวัดสมุทรปราการ 10570 โทรศัพท์ : 0 2335 5555 โทรสาร : 0 2312 8927
TOA PAINT (THAILAND) PUBLIC COMPANY LIMITED
Head Office 31/2 Moo 3, Bangplai Road, Bangplai Sub-District,
Bangsakhong District, Samutprakarn 10570, Thailand,
Tel : +66 (0) 2335 5555 Fax : +66 (0) 2312 8927

ศูนย์บริการลูกค้า
TOA
(02) 335-5777










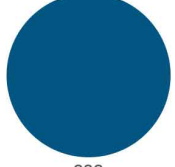

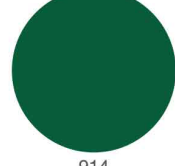

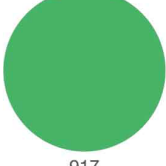







www.toagroup.com

XX / XXX



สีสำหรับงานอเนกประสงค์





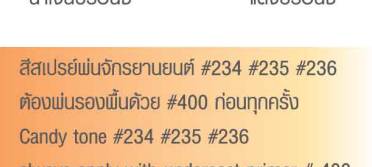
STANDARD COLORS FOR ALL-PURPOSES

 910 BLACK	 912 FLAT BLACK	 950 BRIGHT SILVER
 942 RIVER BLUE	 911 RED	 900 WHITE
 265 COCOA BROWN	 K 910 SEMI GLOSS BLACK	 920 MEDIUM GREY
 916 DARK BLUE	 238 FORD TRACTOR BLUE	 942 RIVER BLUE
 914 GREEN	 281 MACHINE GREEN	 917 APPLE GREEN
 941 MEDIUM YELLOW	 918 YELLOW	 923 TURQUOISE
 222 MAROON	 939 DEEP RED	 941 MEDIUM YELLOW
 926 ORANGE		

* เป็นสีพิเศษที่กำหนดการใช้งาน
For the special colors Please
see the terms of use
** เฟอ์มสีจะมีลักษณะยืดหยุ่น
กับวัสดุ ที่ต้องผิวงานการใช้งานที่
อุณหภูมิสูงที่สุด
Film will be dry and adhesion
with the surface when

 * 928 GOLD	 931 CLEAR	 940 VIOLET
 * 988 ALUMINIUM GOLD	 991 FLAT CLEAR	 955 FERRARI RED
 221 LIGHT GREY	 915 GREY	 303 MIST GREY
 924 SKY BLUE	 955 FERRARI RED	 929 PINK

สีพ่นรถจักรยานยนต์ / รถจักรยาน ORIGINAL COLORS FOR MOTORCYCLE / BICYCLE

 * 234 CANDY GREEN เขียวบรอนซ์	 * 235 CANDY BLUE น้ำเงินบรอนซ์	 * 236 CANDY RED แดงบรอนซ์
 * 400 UNDERCOAT SILVER (ใช้สำหรับรองพื้น CANDY TONE)		

สีสเปรย์พ่นจักรยานยนต์ #234 #235 #236
ต้องพ่นรองพื้นด้วย #400 ก่อนทุกครั้ง
Candy tone #234 #235 #236
always apply with undercoat primer # 400

สีรองพื้น (PRIMER SURFACE COLORS)

เพื่อการยึดเกาะระหว่างสีกับหน้ากับพื้นผิวที่
ควรพ่นสีสเปรย์รองพื้น KOBE บนพื้นผิว
ก่อนทุกครั้ง (ดูวิธีการใช้งานจากปกหลัง)

 F100 FLAT WHITE สีรองพื้นขาวด้าน	 263 PLASTIC PRIMER สีรองพื้นพลาสติก	 266 PRIMER SURFACER สีรองพื้นเทา	 909 ANTI-RUST PRIMER สีรองพื้นกันสนิม
---	--	---	--




สีคุณภาพเกรดพิเศษ / PREMIUM COLORS

 * K 123 METALLIC GOLD	 * K 83 PEARL GOLD	 * K 80 CHROME
---	---	---

สีเกรดพิเศษ #K83 #K123
รองพื้นด้วย #918 yellow
พ่นทับหน้าด้วย #931 clear
Premium color #K83 #K123,
use primer #918 yellow,
Top coat #931 clear





สีสะท้อนแสง / FLUORESCENT COLORS

 * F2 FLUORESCENT RED สีแดงสะท้อนแสง	 * F6 FLUORESCENT PINK สีชมพูสะท้อนแสง	 * F4 FLUORESCENT ORANGE สีส้มสะท้อนแสง
 * F5 FLUORESCENT GREEN สีเขียวสะท้อนแสง	 * F3 FLUORESCENT YELLOW สีเหลืองสะท้อนแสง	 * F9 FLUORESCENT WHITE สีขาวสะท้อนแสง

สีสะท้อนแสงทุกเบอร์ ต้องพ่นรองพื้นขาวด้าน # F100 ทุกครั้ง
Fluorescent all shade always apply with flat white primer surface # F100

สีทนความร้อน (600°C / 1200°F) HEAT-RESISTANT SILICONE SPRAY

 * * H 53 HEAT-RESISTANT METALLIC SILVER	 * * H 51 HEAT-RESISTANT FLAT BLACK
--	---

